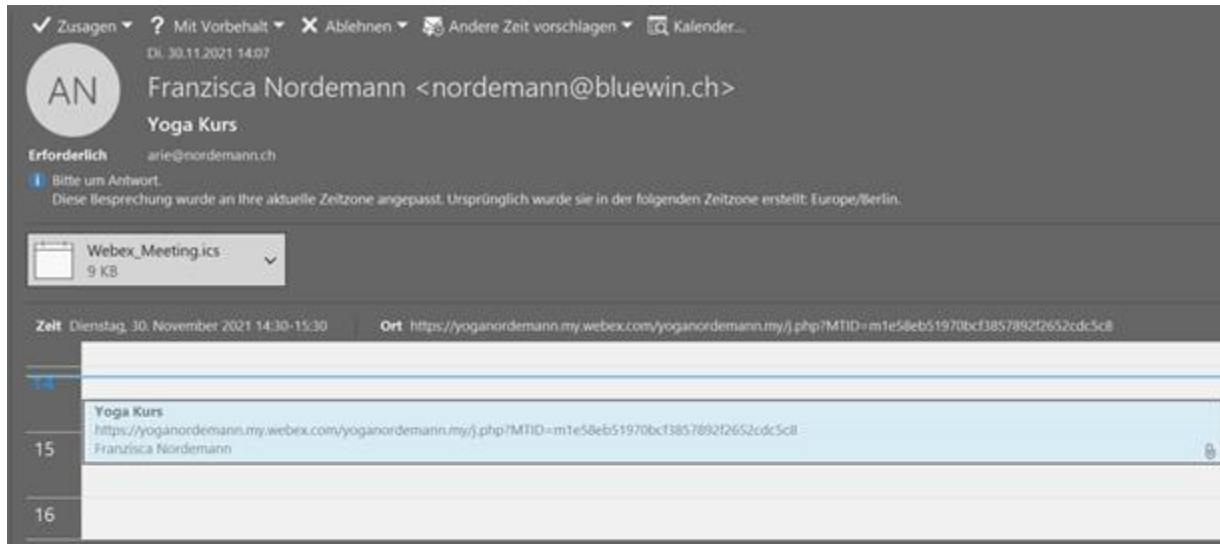


## WebEx Anleitung: Yogastudio Franzisca Nordemann

Nach eurer Kursanmeldung via Website erhaltet Ihr die WebEx-Einladungen zum Online Yoga via Mail (Meeting Einladung)

Beispiel: Yoga Einladung in Outlook

*Anmerkung: Wenn Ihr die Einladung zusagt, wird sie in der Inbox nicht mehr angezeigt. Sie erscheint dafür in euerem Kalender*



**Franzisca Nordemann lädt Sie zu einem angesetzten Webex-Meeting ein.**

Dienstag, 30. November 2021  
14:30 | (UTC+01:00) Amsterdam, Berlin, Bern, Rom, Stockholm, Wien | 1 Stunde

**Meeting beitreten** ←

**Weitere Methoden zum Beitreten:**

**Über den Meeting-Link beitreten**  
<https://yoganordemann.my.webex.com/yoganordemann.my/j.php?MTID=m1e58eb51970bcf3857892f2652cdc5c8>

**Mit Meeting-Kennnummer beitreten**  
Meeting-Kennnummer (Zugriffscod): 2375 808 4888  
Meeting Passwort: pRMaGkF444 (77624533 über Telefon- und Videosysteme)

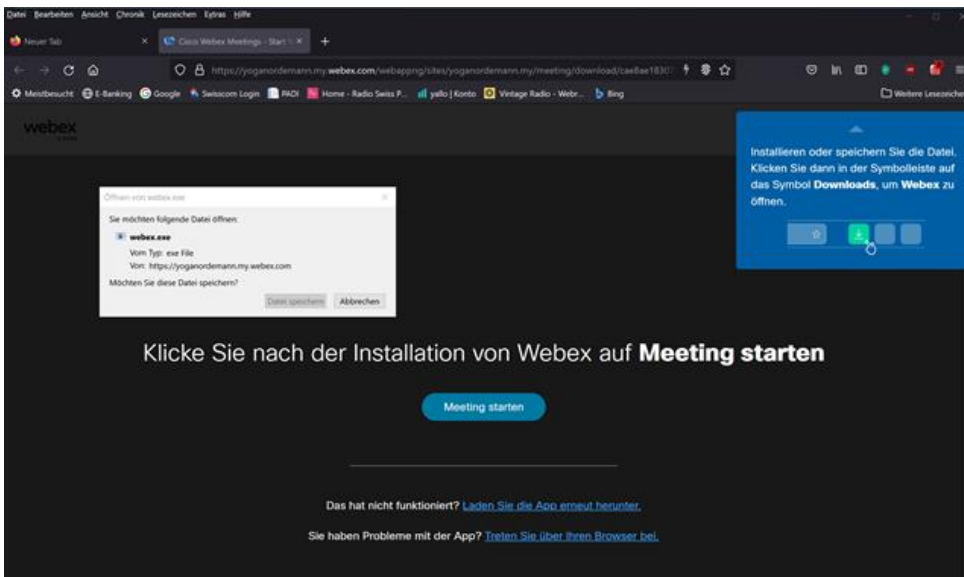
**Hier tippen, um mit Mobilgerät beizutreten (nur für Teilnehmer)**  
+41-2256-75905,,23758084888#77624533# Switzerland Toll  
+41-43-456-9564,,23758084888#77624533# Switzerland Toll 2

Auf manchen Mobilgeräten müssen die Teilnehmer ein numerisches Passwort eingeben.

### Meeting Starten aus Einladungsmail oder Kalender

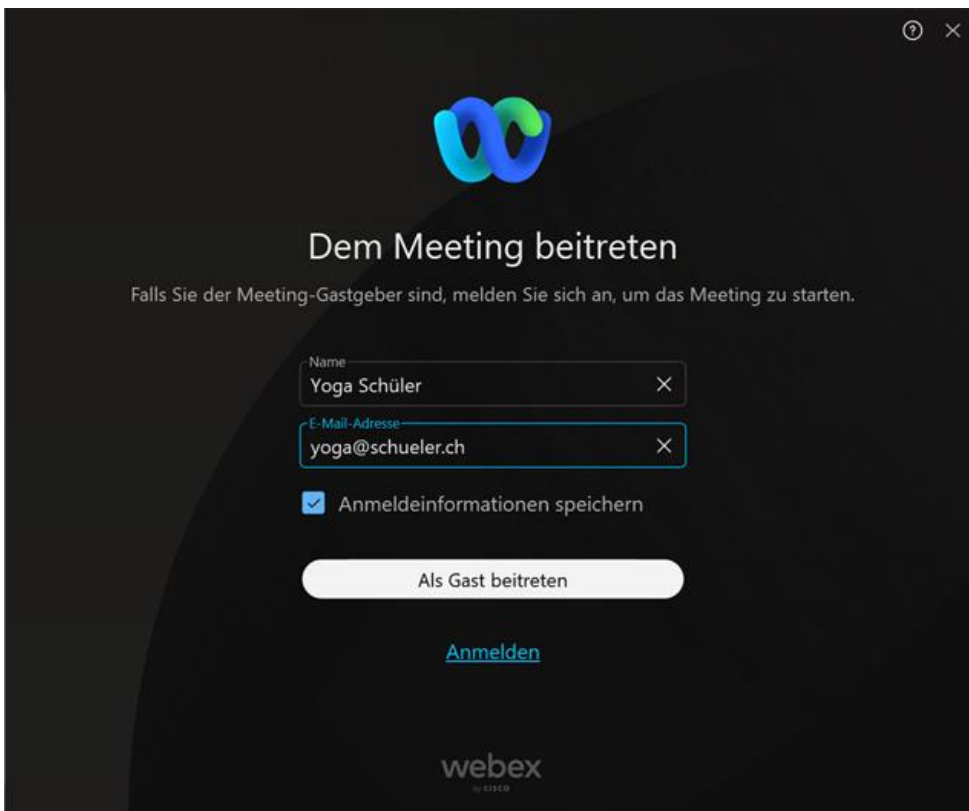
Bsp: Outlook: Klick auf den grünen Button «**Meeting Starten**»

Falls Ihr das WebEx APP noch nicht installiert habt, wird es automatisch ins Download Verzeichnis gespeichert. Von dort könnt ihr es mittels **Doppelklick** installieren

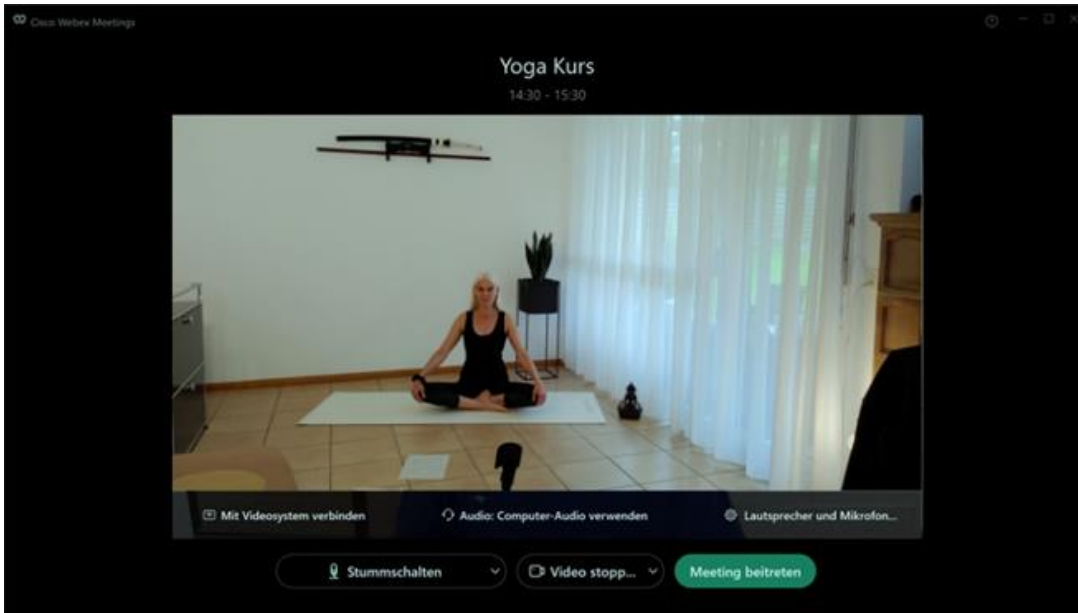


Falls Ihr das APP bereits auf eurem PC installiert habt, öffnet es sich automatisch

Um das Meeting zu starten gebt Ihr euren **Namen** und **E-Mail-Adresse** ein und klickt auf **Als Gast beitreten**



Klick auf grünen Button **Meeting beitreten**



Über die folgenden Buttons könnt ihr euer Micro und Videokamera **ein-** und **ausschalten**

